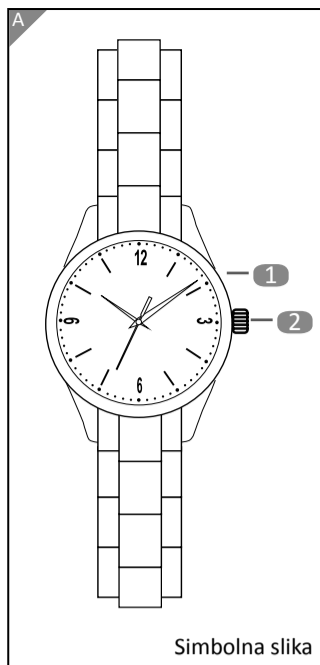
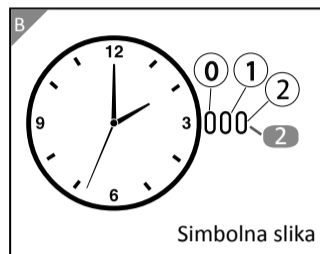




Primeri modelov



Simbolna slika



Simbolna slika

SI

Distributer:
KRIPPL-ELECTRONICS GMBH
MARIA-THERESIA-STRASSE 41
4600 WELS
AUSTRIA

3

LETA
GARANCIJE

POPRODAJNA PODPORA 709470

Prosimo, oglasite se v vam najbližji
HOFERjevi poslovalnici.

IZDELEK:
HO1-AU-100, HO1-AU-108,
HO1-AU-128, HO1-AU-224,
HO1-AU-228, HO1-AU-304,
HO1-AU-308, HO1-AU-316,
HO1-AU-336, HO1-AU-408
02/2021

Dok./Rev.-Nr. HOFARM21_BA_SI_V1

SESTAVNI DELI IZDELKA/OBSEG DOSTAVE

- 1 Ročna ura (glejte sl. A)
- 2 Krona (glejte sl. A, sl. B)

Gumbasta baterija tipa SR626SW (že vstavljena)

SPLOŠNO

Navodila za uporabo preberite in shranite



Ta navodila za uporabo sodijo k tej ročni uri. Vsebujejo pomembne informacije o ravnanju z izdelkom in negi.

Pred začetkom uporabe ročne ure natančno in v celoti preberite navodila za uporabo, zlasti varnostne napotke. Neupoštevanje navodil za uporabo lahko povzroči hude telesne poškodbe ali poškodbe na ročni uri. Navodila za uporabo temeljijo na standardih in predpisih, ki veljajo v Evropski uniji. V tujini upoštevajte tudi predpise in zakone posamezne države. Navodila za uporabo shranite, da jih boste lahko uporabili pozneje. Če ročno uro predate tretjim osebam, jim hkrati z njo obvezno izročite ta navodila za uporabo.

Razlaga znakov

V teh navodilih za uporabo, na ročni uri ali embalaži so uporabljeni naslednji simboli in opozorilne besede.

OPAZORILNO!

Ta opozorilni simbol/opozorilna beseda označuje nevarnost s srednjo stopnjo tveganja, zaradi katere lahko, če se ji ne izognemo, pride do smrti ali hudih telesnih poškodb.

OBVESTILO

Ta opozorilna beseda opozarja na možnost materialne škode.



Simbol podaja koristne dodatne informacije o uporabi.



Izjava o skladnosti (glejte poglavje „Izjava o skladnosti“): Izdelki, označeni s tem simbolom, izpolnjujejo vse predpise Skupnosti v Evropskem gospodarskem prostoru, ki jih je treba upoštevati.

VARNOST

Namenska uporaba

Ročna ura jenamenjena izključno kazuju ure. Namenjena je izključno za zasebno uporabo in ni primerna za poslovne namene. Ročno uro uporabljajte samo na način, ki je opisan v teh navodilih za uporabo. Kakršna koli drugačna uporaba velja za neprimerno in lahko povzroči materialno škodo ali celo poškodbe oseb. Ročna ura ni igrača. Izdelovalec ali prodajalec ne prevzemata nobenega jamstva za škodo, nastalo zaradi ne-namenske ali napačne uporabe.

Varnosti napotki

OPAZORILNO!

Nevarnost zadušitve!

Ročna ura ima baterijo in majhne delce in je dobavljena v zaščitni foliji. Otroci lahko med igro baterijo, majhne delce in zaščitno folijo pogoltnejo in se z njimi zadušijo.

- Baterije, majhne delce in zaščitno folijo držite proč od otrok.
- Če kdo pogoltne baterijo, majhen del ali zaščitno folijo, takoj poiščite zdravniško pomoč.

OPAZORILNO!

Nevarnosti za otroke in osebe z zmanjšanimi telesnimi, zaznavnimi ali duševnimi sposobnostmi (na primer ljudi z delnimi telesnimi okvarami, starejše osebe z zmanjšanimi telesnimi in duševnimi sposobnostmi) ali s pomanjkanjem izkušenj in znanja (na primer starejši otroci).

Ročno uro lahko uporabljajo otroci, stari osem let ali več, in osebe z zmanjšanimi telesnimi, zaznavnimi ali duševnimi sposobnostmi ali s pomanjkanjem izkušenj ali znanja, če so pri tem pod nadzorom ali so bile seznanjene z varno uporabo ročne ure in razumejo posledične nevarnosti. Poskrbite, da se otroci ne bodo igrali z ročno uro. Otroci ne smejo čistiti ročne ure brez nadzora.

Ostale informacije in ta navodila za uporabo so na spletnem mestu www.krippel-watches.de

OBVESTILO

Nevarnost poškodb!

Nepravilno ravnanje z ročno uro lahko povzroči poškodbe. Če je ročna ura vidno poškodovana, je ne uporabljajte. Na ročno uro ne polagajte nobenih težkih predmetov. Ročno uro zaščitite pred ekstremnimi temperaturami in prahom. Pazite, da vam ročna ura ne pade, ter je ne izpostavljajte udarcem in pritiskom. Ročne ure ne potaplajte za daljši čas v vodo ali druge tekočine (glejte poglavje „Vodotesnost“). Baterijo naj zamenja ura.

Nevarnost zaradi baterij

OPAZORILNO!

Nevarnost eksplozije in razjedanja!

V nadaljevanju je navedenih nekaj napotkov, kako ravnati z baterijami:

- Baterij nikoli ne izpostavljajte čezmerni vročini, kot so sončna svetloba, ogenj, grelci ali podobno, ker je nevarnost izlitja zaradi tega večja.
- Baterij se ne sme polniti ali znova aktivirati z drugimi sredstvi, se jih ne sme razstavljati, odvreči v ogenj ali povezati pole v kratek stik, ker obstaja nevarnost eksplozije.
- Baterije vedno hranite izven dosega otrok. Če se baterije pogoltne, so lahko smrtno nevarne. Baterije in ročno uro morate zato hraniti na mestu, kjer niso dosegljive za majhne otroke. Če otrok pogoltne baterijo, takoj

poiščite zdravniško pomoč.

- Iztrošene baterije takoj odstranite iz naprave! obstaja večja nevarnost izlitja. Po potrebi očistite kontakte baterije in kontakte, ki so v napravi.
- Neupoštevanje teh napotkov lahko povzroči poškodbe in pod določenimi pogoji celo eksplozijo baterij. Preprečite stik s kožo, z očmi in s sluznico. Mesta, ki pridejo v stik s kislino, takoj izperite z obilico čiste vode in takoj poiščite zdravniško pomoč.
- Navodila za uporabo shranite, da bi si lahko naknadno prebrali podatke o baterijah.
- Nadaljnji napotki in informacije o zamenjavi baterij so v poglavju »Zamenjava baterij«.

PREVERITE ZAPESTNO URO IN VSEBINO OB DOBAVI

OBVESTILO

Nevarnost poškodb!

Če embalažo neprevidno odprete z ostrim nožem ali drugimi ostrimi ali koničastimi predmeti, lahko zapestno uro ali dodatke poškodujete.

- Pri odpiranju bodite previdni.
- 1. Ročno uro 1 vzemite iz embalaže.
- 2. Odstranite embalažo in vse zaščitne folije. Embalažni material držite proč od otrok in ga zavržite na okolju prijazen način.
- 3. Preverite, ali ste v obsegu dobave prejeli vse dele in ali je ročna ura poškodovana.
- 4. Če v kompletu niso vsi deli in/ali so deli poškodovani, zapestne ure ne uporabljajte.

UPORABA

Nastavljanje ure

1. Krono 2 povlecite na položaj 1 (glejte sl. A + sl. B).
2. Obračajte krono, dokler kazalca ne kaže trenutnega časa.
3. Nato krono znova potisnite na položaj 0.

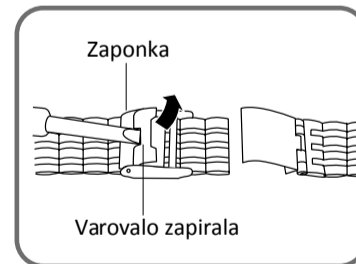
KRAJŠANJE/NASTAVLJANJE PAŠČKA

(HO1-AU-224)



Številko modela ure lahko najdete na pokrovu ohišja.

Odprite varovalo zapirala. Po potrebi uporabite izvijač ali podoben predmet. Zaponko nastavite na željeno dolžino. Ponovno zaprite varovalo zapirala.



VODOTESNOST

Iz tabele v nadaljevanju je razvidno, za katere aktivnosti in pogoje je ročna ura namenjena. Podatek v bar se nanaša na zračni nadtlak, ki je bil uporabljen v okviru preverjanja vodotesnosti (DIN 8310).

Ura za omejeni čas vzdrži tlak 3 bar.

- Vodotesnost po DIN je konstrukcijska lastnost, ki jo lahko ogrozijo udarci, temperaturna nihanja in vplivi maščob ter kislin.
- Po vsakem posegu v uro, npr. zamenjavo baterij, tovarniški servis, čiščenje, popravilo delov itd., je treba preveriti vodotesnost ure.

Vodotesno do	Dež, brizganje	Umivanje rok	Prhanje	Kopanje, plavanje	Vodni športi
3 bar	Da	Da	Ne	Ne	Ne

OBVESTILO

Priporočljivo je, da z uro ne hodite v savno, ker lahko zaradi temperaturnih razlik nastaja kondenzatna voda in poškoduje ročno uro.

- Pri plavanju ali pod vodnim curkom (npr. umivanju rok) lahko nastanejo tlačni viški. Ročna ura je tako na prizadetih mestih precej močnejše obremenjena, kot bi sklepali glede na potopno globino.
- Šele od klasifikacije 5 barov lahko govorimo o vodotesni uri (možno prhanje).
- Od klasifikacije 10 barov lahko uro uporabljate tudi pri plavanju. Vodotesnost ni trajna lastnost, saj vgrajeni tesnilni elementi v svoji funkciji in ob vsakodnevni uporabi popustijo. Če je ura izpostavljena velikim temperaturnim razlikam, npr. če se sončite, nato pa skočite v hladnejšo vodo, lahko v ohišju nastaja kondenzirana tekočina. To ne pomeni nujno, da ura ni vodotesna, vendar je treba vodo obvezno takoj odstraniti.

ČIŠČENJE IN NEGA


OBVESTILO

Nevarnost poškodb!

Z nepravilnim čiščenjem lahko poškodujete ročno uro.

- Ura lahko pride v stik z vodo samo pod pogoji, ki so opredeljeni v poglavju »Vodotesnost«.
- Ne uporabljajte agresivnih čistilnih sredstev, ostrih ali kovinskih predmetov za čiščenje, kot so noži, trde lopatice in podobno. Ti lahko poškodujejo površino.
- Sprednjo in hrbtno stran ročne ure očistite z mehko in rahlo navlaženo krpo, ki ne pušča vlaken, ali z mehko ščetko.

TEHNIČNI PODATKI

Električno napajanje: 1 gumbna baterija
tip SR626SW
(1 x 1,5 V  SR626SW)

ZAMENJAVA BATERIJ

Ker je za odpiranje pokrova ohišja potrebno specialno orodje, mora zamenjavo baterije opraviti urar, da bi se preprečile poškodbe na ohišju in na tesnilnih obročkih.



OPOZORILO!

Nevarnost eksplozije pri nestrokovni menjavi baterije. Zamenjava samo z istim ali enakovrednim tipom baterije. Pri vstavljanju baterije pazite na pravilno usmerjenost polov. Ne povzročajte kratkega stika na bateriji!

ODLAGANJE MED ODPADKE

Odlaganje embalaže med odpadke



Embalažo odložite med odpadke ločeno po vrstah materialov. Lepenko in karton oddajte med odpadni papir, folije pa med sekundarne surovine.

Odlaganje ročne ure med odpadke

(Velja v Evropski uniji in drugih evropskih državah s sistemi za ločeno zbiranje sekundarnih surovin.)

Odpadnih naprav ni dovoljeno odlagati med gospodinjske odpadke!



Ta simbol nakazuje, da tega izdelka ni dovoljeno odstranjevati med gospodinjske odpadke skladno z direktivo o odpadni električni in elektronski opremi (2012/19/EU). Ta izdelek je treba zavreči na zbirnem mestu, ki je predvideno za tovrstne odpadke. To je mogoče storiti npr. ob vračilu stare naprave pri nakupu podobnega izdelka ali z oddajo na zbirnem mestu, ki je pooblaščen za ponovno obdelavo odpadne električne in elektronske opreme. Nepravilno ravnanje z odpadnimi napravami lahko zaradi potencialno nevarnih snovi, ki jih pogosto vsebuje odpadna električna in elektronska oprema, negativno vpliva na okolje in zdravje. Z ustrezno odstranitvijo tega izdelka boste prispevali k učinkoviti rabi naravnih virov. Informacije o zbirnih mestih za odpadno opremo boste dobili pri komunalni upravi, lokalnem organu, odgovornem za odstranjevanje odpadkov, organu, pooblaščenem za odstranjevanje odpadne električne in elektronske opreme ali podjetju, ki odvažata smeti.

Baterij in akumulatorskih baterij ni dovoljeno odlagati med gospodinjske odpadke!



Kot potrošnik ste po zakonu dolžni vse baterije in akumulatorske baterije, ne glede na to, ali vsebujejo škodljive snovi* ali ne, oddati na zbirnem mestu v svoji občini/delu mesta ali v trgovini, da bodo odstranjene na okolju prijazen način.

* z naslednjimi oznakami: Cd = kadmij, Hg = živo srebro, Pb = svinec

IZJAVA O SKLADNOSTI

Direktiva RoHS 2011/65/EU

Kratka izjava o skladnosti:



Podjetje Krippel-Electronics izjavlja, da so ročne ure v skladu z bistvenimi zahtevami in drugimi ustreznimi določbami Direktive 2011/65/EU (RoHS).

Besedilo izjave o skladnosti si lahko v celoti preberete na naši spletni strani: www.krippel-watches.de

KOD QR



Preizkusite zdaj

S pametnim telefonom preprosto optično preberite kodo QR in izvedite več o Hoferjevem izdelku, ki ste ga kupili.

Pri uporabi bralnika kod QR lahko nastanejo stroški povezave z internetom, kar je odvisno od vrste vaše naročnine.