

Chronique

NÁRAMKOVÉ HODINKY S UKAZATELEM DATA 51/18

Návod k použití

Č. modelu

NO8-AUD-104, NO8-AUD-108, NO8-AUD-200,
NO8-AUD-204, NO8-AUD-213, NO8-AUD-220



Dok.-Rev.Nr. NOAUDAT18_BA_CZ_V2

SOUČÁSTI PRODUKTU / ROZSAH DODÁVKY

- 1 Náramkové hodinky (viz obr. A)
- 2 Korunka (viz obr. A, obr. B)
- 3 Nástroj k úpravě náramku (viz obr. C)
(Platí jen pro modely s kovovým tahem)
Baterie typu SR626SW (již instalovaná)

OBECNÉ INFORMACE

Přečtení a uložení návodu k použití

Tento návod k použití patří k hodinkám s ukazatelem data. Obsahuje důležité informace ohledně zacházení s tímto výrobkem. V zájmu lepší srozumitelnosti se v následujícím textu tyto náramkové hodinky s ukazatelem data označují jen jako „hodinky“. Před použitím hodinek si prosím pozorně přečtete návod k obsluze, zejména pak uvedená bezpečnostní upozornění. Při nedodržení těchto bezpečnostních upozornění může dojít k závažným zraněním osob nebo k poškození hodinek. Návod k obsluze vychází z platných norem a předpisů Evropské unie. V zahraničí respektujte i místně platné předpisy a zákony. Tento návod k obsluze si uschovejte k pozdějšímu použití. Předáte-li hodinky jiné osobě, přiložte k nim v každém případě i tento návod k použití.

Vysvětlení použitých znaků


Následující symboly a signální slova se používají v návodu k obsluze, na hodinkách nebo na obalu.

VAROVÁNÍ!

Toto signální slovo upozorňuje na nebezpečí středního stupně rizika, které by při zanedbání potřebné prevence mohlo vést k těžkému nebo i smrtelnému úrazu.

UPOZORNĚNÍ

Toto signální slovo upozorňuje na možné věcné škody.

 Prohlášení o shodě (viz kapitolu „Prohlášení o shodě“): Produkty označené tímto symbolem splňují všechny předpisy, které platí v Evropském hospodářském prostoru.



Tento symbol upozorňuje spotřebitele na potřebu ekologické likvidace produktů a obalů.

BEZPEČNOST

Použití ke stanovenému účelu

Hodinky jsou koncipovány výhradně k indikaci času a data. Jsou určeny pouze k soukromému použití a nejsou způsobilé k nasazení v komerční sféře. Hodinky použijte jen tak, jak popisuje tento návod k použití. Jakékoli jiné využití se považuje za použití k jinému než stanovenému účelu a může vést věcným škodám nebo i k újmám na zdraví. Tyto hodinky nejsou dětskou hračkou. Výrobce ani prodejce neručí za škody vzniklé použitím k jinému než stanovenému účelu nebo nesprávným použitím.

Bezpečnostní upozornění

VAROVÁNÍ!

Nebezpečí udušení!

Hodinky obsahují baterii a také drobné součástky a dodávají se zabalené v ochranné fólii. Hrozí nebezpečí, že děti při hraní spolknou baterii, drobné součástky nebo ochrannou fólii a udusí se jimi.

- Baterii, drobné součástky a ochranné fólie proto uschovávejte mimo dosah dětí.
- V případě spolknutí baterie či drobných součástek ihned přivolejte lékařskou pomoc.

VAROVÁNÍ!

Nebezpečí hrozící dětem a osobám se sníženými fyzickými, sensorickými nebo mentálními schopnostmi (například částečně postiženým, starším osobám s omezenými tělesnými a duševními schopnostmi) nebo osobám s nedostatečnými zkušenostmi a znalostmi (například starším dětem).

Tyto hodinky mohou používat děti od osmi let a osoby se sníženými fyzickými, sensorickými či mentálními schopnostmi nebo osoby s nedostatečnými zkušenostmi a znalostmi, pokud tak činí pod dozorem nebo pokud byly poučeny ohledně bezpečného používání hodinek a upozorněny na související nebezpečí.

- Nenechte děti hrát si s hodinkami.
- Nenechte děti, aby hodinky bez dozoru čistily.

Bližší informace a tento návod k obsluze naleznete na webu www.krippel-watches.de.

Nebezpečí spojená s bateriemi

VAROVÁNÍ!

Nebezpečí výbuchu a poleptání!

Níže je uvedeno několik pokynů ohledně zacházení s bateriemi:

- Baterie nikdy nevystavujte nadměrným teplotám, způsobeným slunečním zářením, ohněm, topením nebo podobnými vlivy – hrozí zvýšené riziko jejich vytečení!
- Baterie se nesmí nabíjet nebo znovu aktivovat jinými prostředky, rozebírat, vhažovat do ohně nebo zkratovat – hrozí nebezpečí výbuchu!
- Baterie vždy uchovávejte mimo dosah dětí. Spolknutí baterií může být životu nebezpečné. Baterie a hodinky proto

ukládejte mimo dosah malých dětí. Dojde-li ke spolknutí baterie, je třeba ihned zajistit lékařskou pomoc.

- Vybité baterie je třeba z hodinek bez odkladu vyjmout! Jinak hrozí zvýšené riziko jejich vytečení. V případě potřeby očistěte kontakty baterie a také protilehlé kontakty v hodinkách.
- Při nedodržení těchto pokynů hrozí poškození a v závislosti na daných okolnostech i výbuch baterií. Vyvarujte se styku s pokožkou, očima a sliznicemi. Místa potřísněná kyselinou z baterie ihned opláchněte dostatečným množstvím čisté vody a bez odkladu vyhledejte lékařskou pomoc.
- Návod k obsluze uschovejte tak, abyste v něm mohli podle potřeby později vyhledat údaje o bateriích.
- Další pokyny a informace ohledně výměny baterie naleznete v kapitole „Výměna baterie“.

UPOZORNĚNÍ

Nebezpečí poškození!

Při nesprávném zacházení s hodinkami hrozí jejich poškození. Hodinky nepoužívejte, vykazují-li viditelné známky poškození. Na hodinky nepokládejte těžké předměty. Hodinky chraňte před extrémními teplotami a prachem. Dávejte pozor, aby vám hodinky nespady, chraňte je před nárazy a netlačte na ně. Hodinky neponořujte na delší dobu do vody nebo jiné kapaliny (viz kapitolu „Vodotěsnost“). Výměnu baterií nechte vždy provést odborníkem.


KONTROLA HODINEK A ROZSAHU DODÁVKY

UPOZORNĚNÍ

Nebezpečí poškození!






Při neopatrném otevírání obalu nožem nebo jiným ostrým předmětem hrozí poškození hodinek anebo jejich příslušenství.

- Při otevírání postupujte opatrně.

- Hodinky  vyjměte z obalu.
- Odstraňte obal a všechny ochranné fólie. Obalový materiál držte mimo dosah dětí a zlikvidujte jej ekologickým způsobem.
- Zkontrolujte, zda je dodávka úplná a zda nejsou na hodinkách patrné známky poškození.
- Je-li dodávka neúplná nebo obsahuje-li poškozené díly, hodinky nepoužívejte. obraťte se na výrobce prostřednictvím adresy pro servis, uvedené na záruční kartě.

OVLÁDÁNÍ

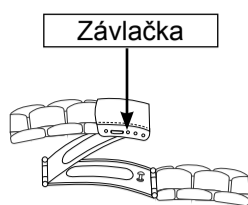
Nastavení času

1. Povytkněte korunkou  do polohy  (viz obr. A + obr. B).
 2. Nastavte přesný čas.
 3. Korunkou opatrně zatlačte do prostřední polohy (tzn. do polohy ).
 4. Otáčením korunkou nastavte aktuální datum (den v měsíci).
-  Dojde-li ke změně data v poledne (ve 12:00) posuňte nastavený čas o 12 hodin směrem vpřed nebo vzad.
5. Korunkou následně zatlačte opět do polohy .

NASTAVENÍ / ZKRÁCENÍ NÁRAMKU

(Platí jen pro modely s kovovým tahem)

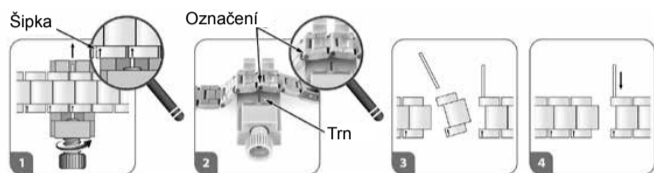
Varianta 1



Rozepněte zapínací sponu. Špičatým předmětem (např. kancelářskou sponkou) na jedné straně zlehka vytlačte závlačku. Dbejte při tom, aby závlačka úplně nevypadla. Nastavte kovový tah na požadovanou délku. Na straně povytažení zasuňte závlačku do příslušného otvoru.

Varianta 2

Zkrácení lze provést i vyjmutím několika článků kovového tahu. Články, které je možné odebrat, jsou na vnitřní straně tahu označeny šipkou ve směru vytažení spojovacího čepu (viz obr. 1). Pokud je nutné odebrat více článků, vyjměte je na obou stranách, aby byl kovový tah symetrický.



Rozepněte uzávěr, jak je uvedeno v popisu u 1. varianty. Vložte tah do nástroje k úpravě náramku vnitřní stranou nahoru tak, aby šipky směřovaly ve směru vysunutí – pryč od šroubu (viz obr. 1). Trn na šroubu nástroje k úpravě náramku musí ukazovat přesně na spojovací čep, který chcete odstranit (viz obr. 2). Spojovací čep má v této poloze označení. Vytlačte spojovací čep z náramku pomalým šroubováním ve směru šipky. Malými kleštěmi povytáhněte spojovací čep jen do té míry, aby ještě nevypadl ze článku, ale aby už bylo možné náramek rozdělit. Pokud byste nedopatřením vytáhli celý čep ven, zastrčte jej tím samým koncem zpátky do náramku. Vyjměte zcela druhý spojovací čep. Odeberte článek náramku (viz obr. 3). V případě potřeby lze stejným způsobem odebrat i další články kovového tahu. Nyní spojte oba konce zkráceného tahu a malým kladívkem zaklepněte vyčnívající čep proti směru šipky zpět do náramku (viz obr. 4). Již nepotřebné značky na spojovacích čepích lze po zkrácení náramku jednoduše seškrábnout jakoukoli hranou nástroje k úpravě náramku. Náramek se tím nepoškodí.

V případě potíží při zkracování náramku (obtížném vysouvání čepů nebo spojovacích destiček) se prosím obraťte na hodináře.

VODOTĚSNOST

V níže uvedené tabulce naleznete stupeň vodotěsnosti svých hodinek, z něhož vyplývá správné používání. Údaj v barech se vztahuje k přetlaku vzduchu, který se používá v rámci kontroly vodotěsnosti (DIN 8310).

- Vodotěsnost dle normy DIN představuje konstrukční charakteristiku, kterou mohou nepříznivě ovlivnit nárazy, výkyvy teplot a působení tuků či kyselin.
- Po každém zásahu do hodinek, například po výměně baterie, celkové či dílčí opravě nebo čištění, je třeba provést kontrolu vodotěsnosti.

Hodinky po omezenou dobu odolají tlaku 3 bar.

Vodotěsné do	Děšť, kapky vody	Mytí rukou	Sprchování	Koupání, plavání	Vodní sporty
3 bar	Ano	Ano	Ne	Ne	Ne

UPOZORNĚNÍ

Nedoporučuje se nosit hodinky v sauně, protože by se v nich mohl vlivem teplotních rozdílů vytvářet kondenzát, který by mohl poškodit strojek.

- Vlivem pohybů při plavání nebo působením proudu vody (například při sprchování nebo mytí rukou) mohou vznikat tlakové špičky. Hodinky jsou na dotčených místech vystaveny podstatně vyššímu zatížení než v předpokládané hloubce ponoření.
- O vodotěsných hodinkách (umožňujících nošení ve sprše) lze proto hovořit až od klasifikace 5 bar.
- Od klasifikace 10 bar je možné hodinky používat i při plavání. Vodotěsnost nepředstavuje trvale neměnnou vlastnost, protože těsnící prvky se při každodenním používání opotřebovávají nebo může dojít k jejich poškození v důsledku nárazu či pádu. Když jsou hodinky vystaveny velkým teplotním rozdílům, například při opalování s následným skokem do chladné vody, může v pouzdře kondenzovat voda. Nemusí to znamenat, že došlo k narušení vodotěsnosti, vlhkost je ale nutné okamžitě odstranit.

ČIŠTĚNÍ A ÚDRŽBA

UPOZORNĚNÍ

Nebezpečí poškození!

Při neodborném čištění může dojít k poškození hodinek.

- Hodinky smí přijít do styku s vodou jen za podmínek definovaných v kapitole „Vodotěsnost“.
- Nepoužívejte agresivní čisticí prostředky, ostré nebo kovové čisticí pomůcky, nože, tvrdé špachtle a podobné předměty. Mohly by poškodit povrch hodinek.
- Přední i zadní stranu hodinek čistěte měkkým, lehkce navlhčeným hadříkem, který nepouští vlákna, případně měkkým kartáčkem.

TECHNICKÉ ÚDAJE

Napájení: 1 knoflíková baterie (oxid stříbrný)
typ SR626SW
1 x 1,5 V DC SR626SW

VÝMĚNA BATERIE

Výměnu baterie smí provádět výhradně hodinář, protože jinak by mohlo dojít k poškození hodinek.



VAROVÁNÍ!

Při neodborné výměně baterie hrozí nebezpečí výbuchu. Při výměně je třeba použít stejný nebo ekvivalentní typ baterie. Při vkládání baterie je třeba dbát na dodržení správné polarity. Baterie se nesmí zkratovat!

POKYNY OHLEDNĚ LIKVIDACE

Likvidace obalu



Obal vyhodte do tříděného odpadu. Lepenku a karton do sběrového papíru, fólie do plastového odpadu.

Likvidace použitých zařízení

(Uplatňuje se v Evropské unii a jiných evropských státech se systémem tříděného sběru druhotných surovin.)

Vysloužilá elektrická zařízení nepatří do komunálního odpadu!



Tento symbol znamená, že podle směrnice o odpadních elektrických a elektronických zařízeních (2012/19/EU) a národní legislativy nesmí být tento produkt likvidován v rámci běžného domovního odpadu. Výrobek je třeba odevzdat na příslušném sběrném místě. Tento sběr lze realizovat například formou zpětného odběru při koupi podobného výrobku nebo odevzdáním na autorizovaném sběrném místě pro recyklaci odpadních elektrických a elektronických zařízení. Nesprávné zacházení s odpadními zařízeními může mít kvůli potenciálně nebezpečným látkám, které se často nacházejí v odpadních elektrických a elektronických zařízeních, nepříznivý vliv na životní prostředí a lidské zdraví. Zajištěním odborné likvidace tohoto výrobku navíc přispějete k efektivnímu využívání přírodních zdrojů. Informace ke sběrným místům pro odpadní zařízení obdržíte na obecním či městském úřadě, veřejných sběrných dvorech, autorizovaných sběrných místech odpadních elektrických a elektronických zařízení nebo u podniku, který pro vás zajišťuje odvoz odpadků.

Baterie nepatří do komunálního odpadu!



Jako spotřebitelé jste ze zákona povinni staré baterie a akumulátory, ať už obsahují škodlivé látky* nebo ne, odevzdávat na sběrném místě příslušné městské části nebo v obchodě, aby mohly být zlikvidovány ekologicky šetrným způsobem. * s vyznačeným obsahem těchto prvků: Cd = kadmium, Hg = rtuť, Pb = olovo

Dovozce

Krippel-Electronics GmbH, Maria-Theresia-Strasse 41, 4600 Wels, Rakousko

PROHLÁŠENÍ O SHODĚ

Směrnice 2011/65/EU o omezení používání některých nebezpečných látek v elektrických a elektronických zařízeních (označované jako „RoHS“)

CE Zkrácený text prohlášení o shodě: Společnost Krippel-Electronics tímto prohlašuje, že hodinky splňují základní požadavky i ostatní příslušná ustanovení směrnice 2011/65/EU o omezení používání některých nebezpečných látek v elektrických a elektronických zařízeních (označované jako „RoHS“). Úplný text prohlášení o shodě si můžete vyžádat v našem servisu. Kontaktní údaje jsou uvedeny na záruční kartě. Naleznete jej i na našem webu : www.krippel-watches.de