



Bedienungs-
anleitung

Da bin ich mir sicher.

SEMPRE®

WANDUHR MIT LEUCHTZAHLN



Modellbeispiel

AT

Vertrieben durch:
KRIPPL-ELECTRONICS GMBH
MARIA-THERESIA-STRASSE 41
4600 WELS
AUSTRIA

3

JAHRE
GARANTIE

KUNDENDIENST 711810

Bitte wenden Sie sich an Ihre
HOFER-Filiale.

MODELL:
HO1-WUL-2A, HO1-WUL-2B,
HO1-WUL-2C, HO1-WUL-2D

06/2021

Dok./Rev.-Nr. HOFWULU21_BA_AT_V2

PRODUKTBESTANDTEILE/LIEFERUMFANG

- 1 Wanduhr mit Leuchtzahlen (siehe Abb. A)
- 2 Aufhängeloch (siehe Abb. B)
- 3 Stellrad (siehe Abb. B)
- 4 Batteriefach (siehe Abb. B)
Batterie (bereits eingelegt)

ALLGEMEINES

Bedienungsanleitung lesen und aufbewahren

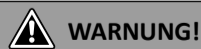


Diese Bedienungsanleitung gehört zu dieser Wanduhr mit Leuchtzahlen. Sie enthält wichtige Informationen zur Handhabung. Um die Verständlichkeit zu erhöhen, wird die Wanduhr mit Leuchtzahlen im Folgenden nur „Uhr“ genannt.

Lesen Sie die Bedienungsanleitung, insbesondere die Sicherheitshinweise, sorgfältig durch, bevor Sie die Uhr benutzen. Die Nichtbeachtung dieser Bedienungsanleitung kann zu schweren Verletzungen oder zu Schäden an der Uhr führen. Die Bedienungsanleitung basiert auf den in der Europäischen Union gültigen Normen und Regeln. Beachten Sie im Ausland auch landesspezifische Richtlinien und Gesetze. Bewahren Sie die Bedienungsanleitung für die weitere Nutzung auf. Wenn Sie die Uhr an Dritte weitergeben, geben Sie unbedingt diese Bedienungsanleitung mit.

Zeichenerklärung

Die folgenden Symbole und Signalworte werden in dieser Bedienungsanleitung, auf der Uhr oder auf der Verpackung verwendet.




WARNUNG!

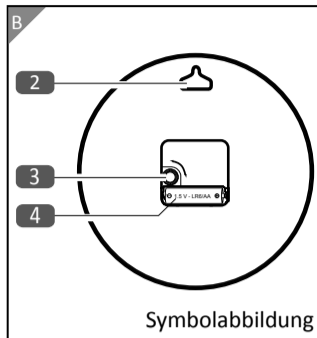
Dieses Signalsymbol/-wort bezeichnet eine Gefährdung mit einem mittleren Risikograd, die, wenn sie nicht vermieden wird, den Tod oder eine schwere Verletzung zur Folge haben kann.

HINWEIS

Dieses Signalwort warnt vor möglichen Sachschäden.



Symbolabbildung



Symbolabbildung



Konformitätserklärung (siehe Kapitel „Konformitätserklärung“): Mit diesem Symbol gekennzeichnete Produkte erfüllen alle anzuwendenden Gemeinschaftsvorschriften des Europäischen Wirtschaftsraums.

SICHERHEIT

Bestimmungsgemäßer Gebrauch

Die Uhr ist ausschließlich für den Innenbereich zum Anzeigen der Uhrzeit konzipiert. Sie ist ausschließlich für den Privatgebrauch bestimmt und nicht für den gewerblichen Bereich geeignet. Verwenden Sie die Uhr nur, wie in dieser Bedienungsanleitung beschrieben. Jede andere Verwendung gilt als nicht bestimmungsgemäß und kann zu Sachschäden oder sogar zu Personenschäden führen. Die Uhr ist kein Kinderspielzeug. Der Hersteller oder Händler übernimmt keine Haftung für Schäden, die durch nicht bestimmungsgemäßen oder falschen Gebrauch entstanden sind.

Sicherheitshinweise



WARNUNG!

Erstickungsgefahr!

Die Uhr enthält eine Batterie sowie Kleinteile und wird mit Schutzfolien geliefert. Kinder können beim Spielen Batterien, Kleinteile oder Schutzfolien verschlucken und daran ersticken.

- Halten Sie Batterien, Kleinteile und die Schutzfolien von Kindern fern.
- Wenn eine Batterie oder Kleinteile verschluckt wurden, nehmen Sie sofort medizinische Hilfe in Anspruch.



WARNUNG!

Gefahren für Kinder und Personen mit verringerten physischen, sensorischen oder mentalen Fähigkeiten (beispielsweise teilweise Behinderte, ältere Personen mit Einschränkung ihrer physischen und mentalen Fähigkeiten) oder Mangel an Erfahrung und Wissen (beispielsweise ältere Kinder).

Diese Uhr kann von Kindern ab acht Jahren sowie von Personen mit verringerten physischen, sensorischen oder mentalen Fähigkeiten oder Mangel an Erfahrung und Wissen benutzt werden, wenn sie beaufsichtigt werden oder bezüglich des sicheren Gebrauchs der Uhr unterwiesen wurden und die daraus resultierenden Gefahren verstehen. Lassen Sie Kinder nicht mit der Uhr spielen. Lassen Sie Kinder die Uhr nicht ohne Beaufsichtigung reinigen.

Nähere Informationen und diese Bedienungsanleitung finden Sie unter www.krippel-watches.de

HINWEIS

Beschädigungsgefahr!

Unsachgemäßer Umgang mit der Uhr kann zu Beschädigungen führen.

- Beachten Sie beim Einlegen der Batterie die korrekte Polarität. Diese wird im Batteriefach angegeben.
- Verwenden Sie die Uhr nicht an feuchten Orten (z. B. im Bad), und vermeiden Sie Staub, Spritz- oder Tropfwasser, Wärmquellen, extreme Temperaturen und direktes Sonnenlicht.
- Öffnen Sie das Gehäuse nicht und überlassen Sie die Reparatur Fachkräften.
- Wenn Sie die Uhr über einen längeren Zeitraum nicht benutzen bzw. lagern und die Batterie noch eingesetzt ist, kann diese auslaufen und permanente Schäden verursachen. Entnehmen Sie die Batterie daher bei längerem Nichtgebrauch oder Lagerung.

Gefahren durch Batterien



WARNUNG!

Explosions- und Verätzungsgefahr!

Nachstehend finden Sie einige Hinweise zum Umgang mit Batterien:

- Setzen Sie Batterien niemals übermäßiger Wärme wie durch Sonnenschein, Feuer, Heizungen oder dergleichen aus – erhöhte Auslaufgefahr!

- Batterien dürfen nicht geladen oder mit anderen Mitteln reaktiviert, nicht auseinander genommen, in Feuer geworfen oder kurzgeschlossen werden – Explosionsgefahr!
- Bewahren Sie die Batterien immer außerhalb der Reichweite von Kindern auf. Batterien können bei Verschlucken lebensgefährlich sein. Bewahren Sie die Batterien und die Uhr deshalb für Kleinkinder unerreichbar auf. Wurde eine Batterie verschluckt, muss sofort medizinische Hilfe in Anspruch genommen werden.
- Erschöpfte Batterien umgehend aus der Uhr entfernen! Es besteht erhöhte Auslaufgefahr! Reinigen Sie falls nötig Batteriekontakte und auch Gegenkontakte im Gerät.
- Die Missachtung dieser Hinweise kann zur Beschädigung und unter Umständen gar zur Explosion der Batterien führen. Vermeiden Sie den Kontakt mit Haut, Augen und Schleimhäuten. Spülen Sie die mit Batterieflüssigkeit betroffenen Stellen sofort mit reichlich klarem Wasser und suchen sie umgehend einen Arzt auf.
- Bewahren Sie die Bedienungsanleitung zum Nachschlagen von Batterieangaben auf.
- Weitere Hinweise und Informationen zum Wechseln der Batterie finden Sie im Kapitel „Batteriewechsel“.

UHR UND LIEFERUMFANG PRÜFEN

HINWEIS

Beschädigungsgefahr!

Wenn Sie die Verpackung unvorsichtig mit einem scharfen Messer oder anderen spitzen Gegenständen öffnen, können Sie die Uhr oder deren Zubehör beschädigen.

- Gehen Sie beim Öffnen vorsichtig vor.

1. Nehmen Sie die Uhr 1 aus der Verpackung.
2. Entfernen Sie die Verpackung und alle Schutzfolien. Halten Sie die Verpackungsmaterialien von Kindern fern und entsorgen Sie die Materialien umweltgerecht.
3. Kontrollieren Sie, ob der Lieferumfang vollständig ist und ob die Uhr Schäden aufweist.
4. Sollte die Lieferung unvollständig und/oder Teile beschädigt sein, benutzen Sie die Uhr nicht.

UHR IN BETRIEB NEHMEN

Werkseitig wurde bereits eine Batterie (Type LR6/R6/AA) in das Batteriefach 4 der Uhr eingesetzt. Entfernen Sie den Isolierstreifen, um die Uhr in Betrieb zu nehmen.

BEDIENUNG

Korrekte Uhrzeit einstellen

Stellen Sie die Uhrzeit ein, indem Sie das Stellrad 3 so lange drehen, bis die korrekte Uhrzeit angezeigt wird (siehe Abb. B). Dabei macht es keinen Unterschied, ob Sie im oder gegen den Uhrzeigersinn drehen.

Lumineszierende Zahlen und Zeiger

Die Uhr verfügt über lumineszierende Zahlen und Zeiger. Diese laden sich bei Licht automatisch auf und leuchten ca. 6 Stunden bei Dunkelheit.

UHR AN DIE WAND HÄNGEN



WARNUNG!

Stromschlaggefahr!

Unsachgemäße Anbringung kann zu einem elektrischen Stromschlag führen.

- Stellen Sie sicher, dass sich hinter der vorgesehenen Anbringungsstelle für den Nagel oder die Schraube keine Kabel oder andere elektrische Leitungen befinden.
- Hängen Sie die Uhr 1 über das Aufhängeloch 2 an einen Nagel oder eine Schraube an einer geeigneten Stelle an der Wand auf.

BATTERIEWECHSEL

Wenn die Zeiger der Uhr **1** stehen bleiben, ist die Batterie leer und muss gewechselt werden.

- Entnehmen Sie die leere Batterie aus dem Batteriefach **4**.
- Legen Sie eine neue Batterie gemäß den Spezifikationen im Kapitel „Technische Daten“ in das Batteriefach ein. Achten Sie dabei auf die richtige Polarität. Diese wird im Batteriefach angezeigt.

⚠️ WARNUNG!

Explosionsgefahr bei unsachgemäßem Auswechseln der Batterie. Ersatz nur durch denselben oder einen gleichwertigen Batterietyp. Batterie nicht kurzschließen!

REINIGUNG UND PFLEGE

HINWEIS

Beschädigungsgefahr!


Unsachgemäßer Umgang mit der Uhr kann zu einer Beschädigung der Uhr führen.

- Verwenden Sie keine aggressiven Reinigungsmittel, Bürsten mit Metall- oder Nylonborsten sowie keine scharfen oder metallischen Reinigungsgegenstände wie Messer, Metallschwämme und dergleichen. Diese können die Oberflächen beschädigen.
- Tauchen Sie die Uhr niemals in Wasser
- Achten Sie darauf, dass kein Wasser in das Gehäuse der Uhr gelangt.
 1. Reinigen Sie das Gehäuse der Uhr **1** mit einem weichen, trockenen Tuch.
 2. Benutzen Sie bei starken Verschmutzungen ein leicht angefeuchtetes Tuch und ggf. etwas mildes Spülmittel.
 3. Lassen Sie die Uhr danach vollständig trocknen.

AUFBEWAHRUNG

Stellen Sie sicher, dass die Uhr **1** vor dem Aufbewahren vollkommen trocken ist. Entnehmen Sie die Batterie aus dem Batteriefach **4**. Bewahren Sie die Uhr für Kinder unzugänglich an einem trockenen und lichtgeschützten Ort auf.

TECHNISCHE DATEN

Modell:	HO1-WUL-2A, HO1-WUL-2B HO1-WUL-2C, HO1-WUL-2D
Artikelnummer:	711810
Betriebstemperatur:	5 °C bis 40 °C
Lagertemperatur:	5 °C bis 40 °C
Stromversorgung:	1 Batterie Typ LR6/R6/AA 1 x 1,5 V  LR6/R6/AA

ENTSORGUNGSHINWEISE

Verpackung entsorgen



Entsorgen Sie die Verpackung sortenrein. Geben Sie Pappe und Karton zum Altpapier, Folien in die Wertstoff-Sammlung.

Altgeräte entsorgen

(Anwendbar in der Europäischen Union und anderen europäischen Staaten mit Systemen zur getrennten Sammlung von Wertstoffen.)

Altgeräte dürfen nicht in den Hausmüll!



Dieses Symbol weist darauf hin, dass dieses Produkt gemäß Richtlinie über Elektro- und Elektronik-Altgeräte (2012/19/EU) und nationalen Gesetzen nicht über den Hausmüll entsorgt werden darf. Dieses Produkt muss bei einer dafür vorgesehenen Sammelstelle abgegeben werden. Dies kann z.B. durch Rückgabe beim Kauf eines ähnlichen Produkts oder durch Abgabe bei einer autorisierten Sammelstelle für die Wiederaufbereitung von Elektro- und Elektronik-Altgeräten geschehen. Der unsachgemäße Umgang mit Altgeräten kann aufgrund potentiell gefährlicher Stoffe, die häufig in Elektro- und Elektronik-Altgeräten enthalten sind, negative Auswirkungen auf die Umwelt und die menschliche Gesundheit haben. Durch die sachgemäße Entsorgung dieses Produkts tragen Sie außerdem zu einer effektiven Nutzung natürlicher Ressourcen bei. Informationen zu Sammelstellen für Altgeräte erhalten Sie bei Ihrer Stadtverwaltung, dem öffentlich-rechtlichen Entsorgungsträger, einer autorisierten Stelle für die Entsorgung von Elektro- und Elektronik-Altgeräten oder Ihrer Müllabfuhr.

Batterien und Akkus dürfen nicht in den Hausmüll!



Als Verbraucher sind Sie gesetzlich verpflichtet, alle Batterien und Akkus, egal ob sie Schadstoffe* enthalten oder nicht, bei einer Sammelstelle in Ihrer Gemeinde/ Ihrem Stadtteil oder im Handel abzugeben, damit sie einer umweltschonenden Entsorgung zugeführt werden können.

* gekennzeichnet mit: Cd = Cadmium, Hg = Quecksilber, Pb = Blei

KONFORMITÄTSERKLÄRUNG

RoHS Direktive 2011/65/EU,

EMV Direktive 2014/30/EU

Kurztext der Konformitätserklärung:



Hiermit erklärt Krippel-Electronics, dass sich die Uhr in Übereinstimmung mit den grundlegenden Anforderungen und den übrigen einschlägigen Bestimmungen der Richtlinien 2011/65/EU und 2014/30/EU befindet.

Den kompletten Text der Konformitätserklärung können Sie über unsere Homepage abrufen: www.krippel-watches.de

QR-CODE



Jetzt ausprobieren

Scannen Sie einfach mit Ihrem Smartphone den QR-Code und erfahren Sie mehr über Ihr neu erworbenes Hofer-Produkt.

Beim Ausführen des QR-Code-Readers können abhängig von Ihrem Tarif Kosten für die Internetverbindung entstehen.