



Istruzione
per l'uso

SEMPRE®
**OROLOGIO DA
PARETE CON
NUMERI
LUMINOSI**



Esempi di modelli

IT

Produttore:
KRIPPL-ELECTRONICS GMBH
MARIA-THERESIA-STRASSE 41
4600 WELS
AUSTRIA

3

**ANNI DI
GARANZIA**

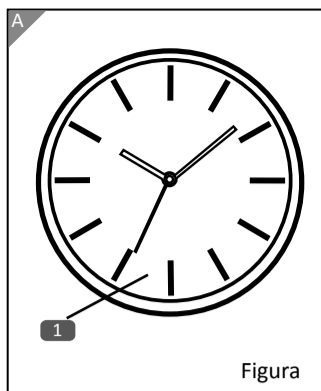
ASSISTENZA POST-VENDITA

711810

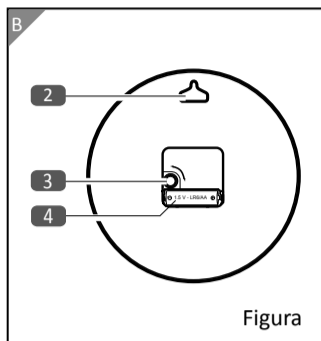
La preghiamo di recarsi nel suo
punto vendita ALDI.

MODELLO:
HO1-WUL-2A, HO1-WUL-2B,
HO1-WUL-2C, HO1-WUL-2D
06/2021

Dok./Rev.-Nr. HOFWULU21_BA_IT_V2



Figura



Figura

CE Dichiarazione di conformità (vedi capitolo "Dichiarazione di conformità"): I prodotti identificati con questo simbolo soddisfano tutte le norme comunitarie applicabili nello Spazio economico europeo.

SICUREZZA

Utilizzo conforme allo scopo previsto

L'orologio è stato concepito esclusivamente per ambienti interni per la misurazione del tempo. È destinato esclusivamente all'uso in ambito privato e non in ambito commerciale. Utilizzare l'orologio esclusivamente come descritto nelle presenti istruzioni per l'uso. Qualsiasi altro utilizzo è da considerarsi non conforme all'uso previsto e può provocare danni materiali o addirittura lesioni personali. L'orologio non è un giocattolo per bambini. Il produttore o rivenditore non si assume alcuna responsabilità per i danni dovuti all'uso non conforme allo scopo previsto o all'uso scorretto.

Note relative alla sicurezza



AVVERTIMENTO!

Pericolo di soffocamento!

L'orologio è dotato di una batteria oltre che di piccoli componenti e viene fornito con pellicole protettive. I bambini che giocano con le batterie, le piccole parti o con le pellicole protettive possono soffocare.

- Tenere le batterie, le piccole parti e le pellicole d'imballaggio lontane dai bambini.
- Se batterie, piccole parti o pellicole di imballaggio vengono ingerite, richiedere immediatamente assistenza medica.



AVVERTIMENTO!

Pericoli per bambini e persone con ridotte capacità psichiche, sensoriali o mentali (per esempio persone parzialmente disabili, persone anziane con ridotte capacità psichiche e mentali) o ridotta esperienza e conoscenza (per esempio bambini più grandi).

Questo orologio può essere utilizzato dai bambini di età superiore agli otto anni e da persone con ridotte capacità fisiche, sensoriali e mentali, o prive di esperienza e cognizioni, a condizione che siano sotto sorveglianza o che queste persone siano state istruite sul modo sicuro di usare l'orologio ed abbiano compreso gli eventuali pericoli. Evitare che i bambini giochino con l'orologio. Non far pulire l'orologio da bambini senza supervisione.

Per ulteriori informazioni così come per le presenti Istruzioni per l'uso, consultare il sito www.krippel-watches.de

AVVISO

Pericolo di danneggiamento!

L'uso improprio può danneggiare l'orologio.

- Durante l'inserimento della batteria prestare attenzione alla polarità corretta. È riportata nel vano batteria.
- Non utilizzare l'orologio in luoghi umidi (ad es. in bagno) ed evitare polvere, schizzi o gocce d'acqua, fonti di calore, temperature estreme e irraggiamento solare diretto.
- Non aprire l'alloggiamento e affidare le riparazioni a personale specializzato.
- Se non si utilizza l'orologio per un periodo di tempo prolungato o lo si conserva con la batteria ancora inserita, questa può scadere e provocare danni. Estrarre quindi la batteria in caso di inutilizzo o immagazzinamento prolungati.

Pericolo causato da batterie



AVVERTIMENTO!

Pericolo di esplosione e corrosione!

Di seguito sono riportate alcune avvertenze relative alla manipolazione delle batterie:

- Non esporre mai le batterie al caldo eccessivo come quello provocato dai raggi del sole, dal fuoco, dagli impianti di riscaldamento o simili – elevato pericolo di fuoriuscita di liquidi!

- Le batterie non possono essere caricate o riattivate con altri mezzi, smontate, gettate nel fuoco o cortocircuitate – pericolo di esplosione!
- Conservare sempre le batterie lontano dalla portata dei bambini. In caso di ingestione le batterie potrebbero essere mortali. Pertanto conservare le batterie e l'orologio lontano dalla portata dei bambini piccoli. In caso di ingestione di una batteria consultare immediatamente un medico. Rimuovere immediatamente dall'orologio le batterie esauste!
- Elevato pericolo di fuoriuscita di liquidi. Se necessario pulire i contatti delle batterie e dell'orologio. La mancata osservanza di queste avvertenze potrebbe comportare il danneggiamento delle batterie e in determinate circostanze addirittura l'esplosione.
- Evitare il contatto con la pelle, gli occhi e le mucose. Sciacquare immediatamente con abbondante acqua pulita i punti contaminati dall'acido delle batterie e consultare subito un medico.
- Conservare le istruzioni per l'uso per la consultazione futura dei dati inerenti le batterie.
- Ulteriori informazioni sulla sostituzione delle batterie sono reperibili al capitolo "Sostituzione delle batterie".

CONTROLLARE L'OROLOGIO E LA DOTAZIONE

AVVISO

Pericolo di annegamento!

Se si apre incautamente la confezione con un coltello affilato o altri oggetti appuntiti, l'orologio o gli accessori potrebbero danneggiarsi.

– Nell'aprire la confezione fare molta attenzione.

1. Estrarre dall'imballaggio l'orologio **1**.
2. Rimuovere l'imballaggio e tutte le pellicole protettive. Tenere il materiale da imballaggio lontano dalla portata dei bambini e smaltirlo nel rispetto dell'ambiente.
3. Controllare che la fornitura sia completa e che l'orologio non presenti danni.
4. Se la fornitura è incompleta e/o le sue parti sono danneggiate, non utilizzare l'orologio.

METTERE IN FUNZIONE L'OROLOGIO

In fabbrica è già stata inserita una batteria (tipo LR6/R6/AA) nell'apposito vano **4** dell'orologio. Rimuovere le strisce isolanti per mettere in funzione l'orologio.

UTILIZZO

Regolare l'ora corretta

Per regolare l'ora ruotare la corona **3** finché viene visualizzata l'ora corretta (vedere **fig. B**). È indifferente se si ruota in senso orario o antiorario.

Numeri e lancette luminosi

L'orologio è dotato di numeri e lancette luminosi. Essi si ricaricano automaticamente alla luce e si illuminano per ca. 6 ore al buio.

APPENDERE L'OROLOGIO ALLA PARETE



AVVERTIMENTO!

Pericolo di folgorazione!

L'applicazione scorretta può provocare folgorazione.

- Accertarsi che dietro all'apposito punto di applicazione per chiodo o vite non si trovino cavi o altri fili elettrici.
- Appendere l'orologio **1** mediante l'apposito foro **2** ad un chiodo o ad una vite, su un punto adeguato della parete.

DOTAZIONE/COMPONENTI

- 1** Orologio da parete con numeri luminosi (vedere **fig. A**)
- 2** Foro per appenderlo (vedere **fig. B**)
- 3** Corona (vedere **fig. B**)
- 4** Vano batteria (vedere **fig. B**)
Batteria (già inserita)

IN GENERALE

Leggere e conservare le istruzioni per l'uso

Le presenti istruzioni per l'uso appartengono a questo orologio da parete con numeri luminosi. Contengono informazioni importanti sull'utilizzo. Per migliorare la comprensione, di seguito si fa riferimento all'orologio da parete con numeri luminosi semplicemente come "orologio".

Prima di utilizzare l'orologio, leggere attentamente le istruzioni per l'uso, in particolar modo le note relative alla sicurezza. Il mancato rispetto delle presenti istruzioni per l'uso può provocare lesioni gravi o danni all'orologio. Le presenti istruzioni per l'uso si basano sulle norme e sui regolamenti in vigore nell'Unione Europea. All'estero, rispettare anche linee guida e normative nazionali. Conservare le istruzioni per l'uso per utilizzi futuri. In caso di cessione dell'orologio a terzi, consegnare anche le istruzioni per l'uso.

Descrizione pittogrammi

Questo simbolo/parola d'avvertimento indica un pericolo a rischio medio che, se non evitato, può avere come conseguenza la morte o un ferimento grave.



AVVERTIMENTO!

Questo simbolo/parola d'avvertimento indica un pericolo a rischio medio che, se non evitato, può avere come conseguenza la morte o un ferimento grave.

AVVISO

Questa parola d'avvertimento indica possibili danni a cose.

SOSTITUZIONE DELLE BATTERIE

Se le lancette dell'orologio **1** sono ferme, la batteria è scarica e deve essere sostituita.

- Estrarre la batteria scarica dal vano batteria **4**.
- Inserire una nuova batteria nel vano batteria conformemente alle specifiche del capitolo "Dati tecnici". Durante tale operazione prestare attenzione alla polarità corretta. È indicata nel vano batteria.

AVVERTIMENTO!

Rischio di esplosione in caso di errata sostituzione della batteria. Sostituire solo con lo stesso tipo di batteria o uno equivalente. Non cortocircuitare la batteria!

PULIZIA E CURA

AVVISO

Pericolo di danneggiamento!


L'utilizzo scorretto dell'orologio può provocarne il danneggiamento.

- Non utilizzare detergenti aggressivi, spazzole con setole in metallo o nylon e oggetti per la pulizia affilati o metallici, quali coltelli, spugne metalliche e simili. Possono danneggiare la superficie.
 - Non immergere mai l'orologio in acqua.
 - Accertarsi che non penetri mai acqua nell'alloggiamento dell'orologio.
1. Pulire l'alloggiamento dell'orologio **1** con un panno soffice e asciutto.
 2. In caso di incrostazioni persistenti utilizzare un panno leggermente inumidito e, se necessario, un po' di sapone delicato.
 3. Lasciar quindi asciugare completamente l'orologio.

CONSERVAZIONE

Accertarsi che l'orologio **1** sia completamente asciutto, prima di riporlo. Estrarre la batteria dal vano batteria **4**. Conservare l'orologio lontano dalla portata dei bambini in un luogo asciutto e al riparo dalla luce.

DATI TECNICI

Modello: HO1-WUL-2A, HO1-WUL-2B
HO1-WUL-2C, HO1-WUL-2D
Articolo n.: 711810
Temperatura di esercizio: da 5 °C a 40 °C
Temperatura di stoccaggio: da 5 °C a 40 °C
Alimentazione di corrente: 1 batteria tipo LR6/R6/AA
1 x 1,5 V  LR6/R6/AA

SMALTIMENTO

Smaltimento dell'imballaggio



Smaltire l'imballaggio differenziandolo. Conferire il cartone e la scatola alla raccolta di carta straccia, avviare la pellicola al recupero dei materiali riciclabili.

Smaltire apparecchio esausto

(Applicabile nell'Unione Europea e in altri paesi europei con sistemi di raccolta differenziata)

Apparecchi esausti non vanno gettati nei rifiuti domestici!



Questo simbolo indica che l'orologio non deve essere smaltito con i rifiuti domestici in conformità alla direttiva di Smaltimento dei rifiuti elettrici ed elettronici (2012/19/UE) e alle leggi nazionali. Il prodotto deve essere consegnato a un punto di raccolta. Per esempio, questo può essere restituito all'acquisto di un nuovo prodotto simile o consegnato a un centro di raccolta autorizzato per il riciclaggio di apparecchiature elettriche ed elettroniche. Un uso improprio dei rifiuti può avere effetti negativi sull'ambiente e sulla salute umana, a causa delle sostanze potenzialmente pericolose che sono spesso contenute nelle apparecchiature elettriche ed elettroniche. Il corretto smaltimento di questo prodotto contribuirà a un utilizzo efficace delle risorse naturali. Per informazioni sulla raccolta e sul riciclaggio, contattare l'ufficio comunale, il responsabile dei rifiuti, un ente autorizzato per lo smaltimento di apparecchiature elettriche ed elettroniche o l'impianto di smaltimento rifiuti.

Batterie ed batterie ricaricabili non vanno smaltite nei rifiuti domestici!



In qualità di consumatore è obbligato per legge a smaltire tutte le batterie o batterie ricaricabili, indipendentemente se contengono sostanze dannose* presso un centro di raccolta del proprio comune/quartiere e in modo che possano essere smaltite in tempo reale. Consegnare l'orologio solo completo (con la batteria) e solo con batterie scariche al centro di raccolta!

* contrassegnate da: Cd = cadmio, Hg = mercurio, Pb = piombo

DICHIARAZIONE DI CONFORMITÀ

Direttiva RoHS 2011/65/UE,

Direttiva EMC 2014/30/UE

Testo breve della dichiarazione di conformità:



Con la presente Krippel-Electronics dichiara che l'orologio rispetta i requisiti minimi e le altre indicazioni delle Direttive 2011/65/UE e 2014/30/UE. Il testo integrale della dichiarazione di conformità è disponibile sul nostro sito: www.krippel-watches.de

CODICE QR



Provate ora

Basta acquisire con il vostro smartphone il codice QR per ottenere ulteriori informazioni relative al vostro prodotto ALDI.

Eseguendo il lettore di codici QR potrebbero generarsi costi a seconda della tariffa scelta con il vostro operatore mobile a seguito del collegamento ad internet.