


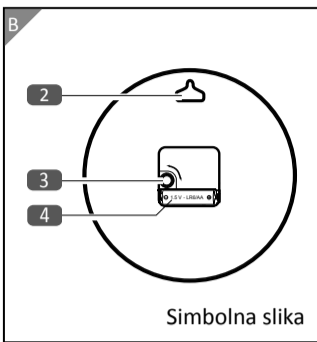
STENSKA URA S SVETLEČIMI ŠTEVILKAMI



Primeri modelov



Simbolna slika



Simbolna slika

SI

Distributer:
KRIPPL-ELECTRONICS GMBH
MARIA-THERESIA-STRASSE 41
4600 WELS
AUSTRIA

3

LETA
GARANCIJE

POPRODAJNA PODPORA 711810

Prosimo, oglasite se v vam najbližji
HOFERjevi poslovalnici.

IZDELEK:
HO1-WUL-2A, HO1-WUL-2B,
HO1-WUL-2C, HO1-WUL-2D
06/2021

Dok./Rev.-Nr. HOFWULU21_BA_SI_V2

SESTAVNI DELI IZDELKA/OBSEG DOSTAVE

- 1 Stenska ura s svetlečimi številkami (glejte sl. A)
 - 2 Odprtina za obešanje (glejte sl. B)
 - 3 Nastavno kolo (glejte sl. B)
 - 4 Predal za baterijo (glejte sl. B)
- Baterija (že vstavljen)

SPLOŠNO

Navodila za uporabo preberite in shranite



Ta navodila za uporabo spadajo k tej uri. Vsebujejo pomembne informacije za ravnanje. Zaradi jasnosti je stenska ura s svetlečimi številkami v nadaljevanju navedena samo kot »ura«.

Pred začetkom uporabe ure natančno in v celoti preberite navodila za uporabo, zlasti varnostne napotke. Neupoštevanje navodil za uporabo lahko povzroči hude telesne poškodbe ali poškodbe na uri. Navodila za uporabo temeljijo na standardih in predpisih, ki veljajo v Evropski uniji. V tujini upoštevajte tudi predpise in zakone posamezne države. Navodila za uporabo shranite, da jih boste lahko uporabili pozneje. Če uro predate tretjim osebam, jim hkrati z njo obvezno izročite ta navodila za uporabo.

Razlaga znakov

V teh navodilih za uporabo, na uri ali embalaži so uporabljeni naslednji simboli in opozorilne besede.



OPOZORILO!

Ta opozorilni simbol/opozorilna beseda označuje nevarnost s srednjo stopnjo tveganja, zaradi katere lahko, če se ji ne izognemo, pride do smrti ali hudih telesnih poškodb.

OBVESTILO

Ta opozorilna beseda opozarja na možnost materialne škode.



Izjava o skladnosti (glejte poglavje „Izjava o skladnosti“): Izdelki, označeni s tem simbolom, izpolnjujejo vse predpise Skupnosti v Evropskem gospodarskem prostoru, ki jih je treba upoštevati.

VARNOST

Namenska uporaba

Ura je namenjena izključno prikazu časa v zaprtih prostorih. Ta ura je izključno za zasebno uporabo in ni primerna za poslovne namene. Uro uporabljajte samo na način, ki je opisan v teh navodilih za uporabo. Kakršna koli drugačna uporaba velja za neprimerno in lahko povzroči materialno škodo ali celo poškodbe oseb. Ura ni igrača. Proizvajalec ali prodajalec ne prevzema nobenega jamstva za škodo, nastalo zaradi nenamenske ali napačne uporabe.

Varnosti napotki



OPOZORILO!

Nevarnost zadušitve!

Ura ima baterijo in majhne delce in je dobavljena v zaščitni foliji. Otroci lahko med igro baterijo, majhne delce in zaščitno folijo pogoltnejo in se z njimi zadušijo.

- Baterije, majhne delce in zaščitno folijo držite proč od otrok.
- Če kdo pogoltne baterijo, majhen del ali zaščitno folijo, takoj poiščite zdravniško pomoč.



OPOZORILO!

Nevarnosti za otroke in osebe z zmanjšanimi telesnimi, zaznavnimi ali duševnimi sposobnostmi (na primer ljudi z delnimi telesnimi okvarami, starejše osebe z zmanjšanimi telesnimi in duševnimi sposobnostmi) ali s pomanjkanjem izkušenj in znanja (na primer starejši otroci).

Uro lahko uporabljajo otroci, stari osem let ali več, in osebe z zmanjšanimi telesnimi, zaznavnimi ali duševnimi sposobnostmi ali s pomanjkanjem izkušenj ali znanja, če so pri tem pod nadzorom ali so bile seznanjene z varno uporabo ure in razumejo posledične nevarnosti. Poskrbite, da se otroci ne bodo igrali z uro. Otroci ne smejo čistiti ure brez nadzora.

Ostale informacije in ta navodila za uporabo so na spletnem mestu www.krippel-watches.de

OBVESTILO

Nevarnost poškodb!

Nepravilno ravnanje z uro lahko povzroči poškodbe.

- Pri vstavljanju baterije pazite na pravilno usmeritev polov. Ta je navedena v predalu za baterije.
- Ne uporabljajte ure v vlažnih prostorih (npr. v kopalnici) in se izogibajte prahu, pršenju ali kapljanju vode, virom toplote, ekstremnim temperaturam in neposredni sončni svetlobi.
- Ne odpirajte ohišja in prepustite popravilo strokovnjaku.
- Če ure dalj časa ne uporabljate oz, jo skladiščite, in je baterija še vedno vstavljen, lahko pride do iztekanja baterije, kar povzroči trajne poškodbe. Zaradi tega pri daljši neuporabi ali skladiščenju baterijo odstranite.

Nevarnosti zaradi baterij



OPOZORILO!

Nevarnost eksplozije in razjedanja!

V nadaljevanju je navedenih nekaj napotkov, kako ravnati z baterijami:

- Baterij nikoli ne izpostavljajte čezmerni vročini, kot so sončna svetloba, ogenj, grelci ali podobno, ker je nevarnost izlitja zaradi tega večja.
- Baterij se ne sme polniti ali znova aktivirati z drugimi sredstvi, se jih ne sme razstavljati, odvreči v ogenj ali povezati pole v kratek stik, ker obstaja nevarnost eksplozije.
- Baterije vedno hranite izven dosega otrok.

Če se baterije pogoltne, so lahko smrtno nevarne. Baterije in uro morate zato hraniti na mestu, kjer niso dosegljive za majhne otroke. Če otrok pogoltne baterijo, takoj poiščite zdravniško pomoč.

- Iztrošene baterije takoj odstranite iz naprave! obstaja večja nevarnost izlitja. Po potrebi očistite kontakte baterije in kontakte, ki so v napravi.
- Neupoštevanje teh napotkov lahko povzroči poškodbe in pod določenimi pogoji celo eksplozijo baterij. Preprečite stik s kožo, z očmi in s sluznico. Mesta, ki pridejo v stik s kislino, takoj izperite z obilico čiste vode in takoj poiščite zdravniško pomoč.
- Navodila za uporabo shranite, da bi si lahko naknadno prebrali podatke o baterijah.
- Nadaljnji napotki in informacije o zamenjavi baterij so v poglavju »Zamenjava baterij«.

PREVERITE URO IN VSEBINO OB DOBAVI

OBVESTILO

Nevarnost poškodb!

Če embalažo neprevidno odprete z ostrim nožem ali drugimi ostrimi ali koničastimi predmeti, lahko uro ali dodatke poškodujete.

- Pri odpiranju bodite previdni.
1. Uro 1 vzemite iz embalaže.
 2. Odstranite embalažo in vse zaščitne folije. Embalažni material držite proč od otrok in ga zavržite na okolju prijazen način.
 3. Preverite, ali ste v obsegu dobave prejeli vse dele in ali je ura poškodovana.
 4. Če v kompletu niso vsi deli in/ali so deli poškodovani, ure ne uporabljajte.

ZAGON URE

Tovarniško je v uro že vstavljen baterija (tip LR6/R6/AA) v predel za baterije 4. Za zagon ure odstranite izolirni trak.

UPRAVLJANJE

Nastavitev pravilnega časa

Čas nastavite tako, da obračate nastavno kolo 3 tako dolgo, dokler ura ne prikazuje pravilnega časa (glejte sl. B). Pri tem ni pomembno, ali kolesce obračate v smeri urnega kazalca ali v nasprotni smeri vrtenja urnega kazalca.

Svetleče številke in kazalci

Ura ima luminiscentne številke in kazalce. Ti se na svetlobi samodejno napolnijo in v temi svetijo približno 6 ur.

OBEŠANJE URE NA STENO



OPOZORILO!

Nevarnost električnega udara!

Nestrokovna namestitve lahko povzročijo električni udar.

- Prepričajte se, da za nameranim mestom namestitve za žebelj ali vijak ni kablov ali drugih električnih vodnikov.
- Obesite uro 1 z odprtino za obešanje 2 na žebelj ali vijak na ustrezno mesto na steni.

ZAMENJAVA BATERIJE

Ko se kazalci ure **1** ustavijo, je baterija prazna in jo morate zamenjati.

- Odstranite izrabljeno baterijo iz predela za baterije **4**.
- Vstavite novo baterijo v skladu s specifikacijami v poglavju »Tehnični podatki« v predel za baterijo. Pri tem pazite na pravilno polarnost. Ta je prikazana v predalu za baterije.

OPOZORILO!

Nevarnost eksplozije pri nestrokovni menjavi baterije. Zamenjava samo z istim ali enakovrednim tipom baterije. Ne povzročajte kratkega stika na bateriji!

ČIŠČENJE IN NEGA

OBVESTILO

Nevarnost poškodb!


Nestrokovno ravnanje z uro lahko povzroči poškodbo ure.

- Ne uporabljajte agresivnih čistilnih sredstev, ščetk s kovinskimi ali najlonskimi ščetinami ali ostrih oziroma kovinskih čistilnih predmetov, kot so noži, kovinske mrežice in podobno. Te lahko poškodujejo površino.
- Ure nikoli ne potopite v vodo.
- Pazite, da voda ne prodre v ohišje ure.
 1. Ohišje ure **1** očistite z mehko, suho krpo.
 2. V primeru močne onesnaženosti uporabite rahlo navlaženo krpo in po potrebi majhno količino sredstva za pomivanje posode.
 3. Ura naj se nato popolnoma posuši.

SHRANJEVANJE

Zagotovite, da je ura **1** pred shranjevanjem popolnoma suha. Odstranite baterijo iz predela za baterije **4**. Uro hranite na suhem mestu zaščitenem pred svetlobo izven dosega otrok.

TEHNIČNI PODATKI

Model: HO1-WUL-2A, HO1-WUL-2B
HO1-WUL-2C, HO1-WUL-2D
Številka artikla: 711810
Obratovalna temperatura: 5 °C do 40 °C
Temperatura shranjevanja: 5 °C do 40 °C
Električno napajanje: 1 baterija tip LR6/R6/AA
1 x 1,5 V  LR6/R6/AA

ODLAGANJE MED ODPADKE

Odlaganje embalaže med odpadke



Embalažo odložite med odpadke ločeno po vrstah materialov. Lepenko in karton oddajte med odpadni papir, folije pa med sekundarne surovine.

Odlaganje ure med odpadke

(Velja v Evropski uniji in drugih evropskih državah s sistemi za ločeno zbiranje sekundarnih surovin.)

Odpadnih naprav ni dovoljeno odlagati med gospodinjske odpadke!



Ta simbol nakazuje, da tega izdelka ni dovoljeno odstranjevati med gospodinjske odpadke skladno z direktivo o odpadni električni in elektronski opremi (2012/19/EU). Ta izdelek je treba zavreči na zbirnem mestu, ki je predvideno za tovrstne odpadke. To je mogoče storiti npr. ob vračilu stare naprave pri nakupu podobnega izdelka ali z oddajo na zbirnem mestu, ki je pooblaščen za ponovno obdelavo odpadne električne in elektronske opreme. Nepravilno ravnanje z odpadnimi napravami lahko zaradi potencialno nevarnih snovi, ki jih pogosto vsebuje odpadna električna in elektronska oprema, negativno vpliva na okolje in zdravje. Z ustrezno odstranitvijo tega izdelka boste prispevali k učinkoviti rabi naravnih virov. Informacije o zbirnih mestih za odpadno opremo boste dobili pri komunalni upravi, lokalnem organu, odgovornem za odstranjevanje odpadkov, organu, pooblaščenem za odstranjevanje odpadne električne in elektronske opreme ali podjetju, ki odvažata smeti.

Baterij in akumulatorskih baterij ni dovoljeno odlagati med gospodinjske odpadke!



Kot potrošnik ste po zakonu dolžni vse baterije in akumulatorske baterije, ne glede na to, ali vsebujejo škodljive snovi* ali ne, oddati na zbirnem mestu v svoji občini/delu mesta ali v trgovini, da bodo odstranjene na okolju prijazen način.

* z naslednjimi oznakami: Cd = kadmij, Hg = živo srebro, Pb = svinec

IZJAVA O SKLADNOSTI

Direktiva RoHS 2011/65/EU

Direktiva EMC 2014/30/EU

Kratka izjava o skladnosti:



Podjetje Krippel-Electronics izjavlja, da so ure v skladu z bistvenimi zahtevami in drugimi ustreznimi določbami direktiv 2011/65/EU in 2014/30/EU.

Besedilo izjave o skladnosti si lahko v celoti preberete na naši spletni strani: www.krippel-watches.de

KOD QR



Preizkusite zdaj

S pametnim telefonom preprosto optično preberite kodo QR in izvedite več o Hoferjevem izdelku, ki ste ga kupili.

Pri uporabi bralnika kod QR lahko nastanejo stroški povezave z internetom, kar je odvisno od vrste vaše naročnine.